

# 合并资产负债表



2021年12月31日

编制单位：湘财证券股份有限公司


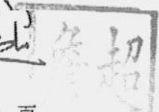
单位：人民币元

资产	注释号	期末数	上年年末数	负债和所有者权益	注释号	期末数	上年年末数
资产：				负债：			
货币资金	1	11,018,996,368.53	10,321,121,416.78	短期借款			
交易性金融资产	11	9,948,270,811.33	9,147,940,579.28	应付短期融资款	19	3,177,261,970.24	2,545,026,760.90
结算备付金	2	2,259,927,450.10	1,825,655,540.64	拆入资金	20	1,552,153,215.02	1,108,059,834.32
应收款项	3	8,398,191,754.28	7,696,891,735.96	代理买卖证券款	23	12,342,415,382.62	10,853,649,409.12
融出资金	3	8,398,191,754.28	7,696,891,735.96	代理承销证券款			
衍生金融资产	4	5,398,506.81		应付职工薪酬	24	296,378,597.39	264,207,080.86
存出保证金	5	149,570,000,000.00	149,496,968,000.00	应交税费	25	10,538,299.75	26,012,008.46
应收款项	6	330,291,708.93	42,618,814.77	应付款项	26	27,590,801.99	99,539,552.69
应收款项融资				合同负债	27	8,680,888.62	9,053,645.24
合同资产				持有待售负债			
买入返售金融资产	7	589,390,069.47	386,848,502.38	长期借款			
金融资产：		6,614,429,419.34	8,254,160,010.11	应付债券			
交易性金融资产	8	6,582,770,333.34	8,166,066,962.31	其中：优先股、永续债			
债权投资				租赁负债	30	148,239,778.39	
其他债权投资				递延所得税负债			
其他权益工具投资	9	31,659,086.00	99,091,447.20	其他负债	31	119,746,876.47	124,192,100.00
长期股权投资	10	25,000,434,880.45	27,696,433,063.17	负债合计		20,584,795,863.18	20,776,277,000.00
投资性房地产	11	6,613,210.98	7,238,579.34	所有者权益(或股东权益)：			
固定资产	12	247,231,835.10	245,072,991.16	实收资本(或股本)	29	4,589,592,492.90	4,038,038,990.00
在建工程				其中：优先股			
使用权资产	13	147,945,983.49		永续债			
无形资产	14	116,669.36	166,669.40	资本公积	33	2,425,728,900.10	
其中：交易席位费	14	116,669.36	166,669.40	减：库存股			
商誉	15	39,937,709.70	39,937,709.70	其他综合收益	34	-10,680,685.50	
递延所得税资产	16	59,284,727.90	134,319,284.07	盈余公积	35	450,351,300.16	
其他资产	17	150,229,165.42	179,177,027.90	一般风险准备	36	921,241,158.31	
				未分配利润	37	1,419,716,967.52	
				归属于母公司所有者权益合计		9,796,940,132.59	
				少数股东权益			
				所有者权益合计		9,796,940,132.59	
资产总计		30,381,735,995.77	29,342,239,518.65	负债和所有者权益总计		30,381,735,995.77	29,342,239,518.65

法定代表人：

主管会计工作的负责人：

会计机构负责人：



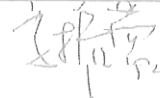


# 母 公 司 资 产 负 债 表

2021年12月31日

编制单位：湘财证券股份有限公司

会证01表  
单位：人民币元

资产	注释号	期末数	上年年末数	负债和所有者权益	注释号	期末数	上年年末数
<b>资产：</b>				<b>负债：</b>			
货币资金		10,999,336,576.18	10,315,910,976.34	短期借款			
其中：客户资金存款		9,948,270,899.24	9,148,222,376.96	应付短期融资款		3,177,261,970.24	2,545,026,760.90
结算备付金		2,259,932,450.10	1,835,655,540.84	拆入资金		1,532,453,215.02	1,108,050,838.32
其中：客户备付金		2,221,837,982.97	1,772,876,309.94	交易性金融负债		653,150.36	1,591,410.47
贵金属				衍生金融负债		9,130,625.86	
拆出资金				卖出回购金融资产款		805,933,318.90	3,914,506,730.76
融出资金		8,398,191,754.28	7,696,891,735.96	代理买卖证券款		12,342,415,470.53	10,853,931,206.80
衍生金融资产		5,398,506.81		代理承销证券款			
存出保证金		419,528,031.67	164,916,863.13	应付职工薪酬	2	287,118,969.91	254,656,228.47
应收款项		223,276,269.85	10,714,601,146.00	应付利息		10,112,046,160.20	25,598,873,030.29
应收款项融资				应付款项		27,374,682.97	98,988,966.37
合同资产				合同负债		8,680,888.62	9,053,645.24
买入返售金融资产		599,390,069.47	290,480,183.71	持有待售负债			
持有待售资产				预计负债			
金融投资：		5,990,638,689.97	7,843,025,802.60	长期借款			
交易性金融资产		5,965,638,689.97	7,752,434,355.40	应付债券		2,021,961,646.38	1,718,260,983.23
债权投资				其中：优先股			
其他债权投资				永续债			
其他权益工具投资		25,000,000.00	90,591,447.20	租赁负债		130,973,943.73	
长期股权投资	1	810,000,000.00	650,000,000.00	递延收益			
投资性房地产		6,613,210.98	7,238,579.34	递延所得税负债			
固定资产		242,822,636.86	240,572,242.09	其他负债		116,366,961.75	121,170,334.73
在建工程				负债合计		20,490,455,480.53	20,550,860,802.58
长期股权投资			13,001,023,262.54	所有者权益(或股东权益)：			
无形资产		42,329,059.36	29,538,902.05	实收资本(或股本)		4,590,582,492.00	4,018,991,171.00
其中：交易席位费		116,669.36	166,669.40	其他权益工具			
商誉		39,937,709.70	39,937,709.70	其中：优先股			
递延所得税资产		2,070,370,947.48	70,575,500,073.10	永续债			
其他资产		95,878,371.81	70,029,034.32	资本公积		2,175,850,194.69	1,787,100,000.00
其他综合收益				减：库存股			
其他综合收益				其他综合收益			
盈余公积				盈余公积		449,745,675.16	250,000,000.00
一般风险准备				一般风险准备		915,554,806.23	775,000,000.00
未分配利润				未分配利润		1,498,466,384.42	1,712,000,000.00
所有者权益合计		9,880,207,708,769.10	9,880,207,708,769.10	所有者权益合计		9,880,207,708,769.10	9,880,207,708,769.10
资产总计		30,370,675,250.28	29,304,371,713.51	负债和所有者权益总计		30,370,675,250.28	29,304,371,713.51

法定代表人：  财务负责人：  会计机构负责人： 

# 合并利润表

2021年度

会证02表

编制单位：湘财证券股份有限公司

单位：人民币元

项目	注释号	本期数	上年同期数
一、营业总收入		2,044,883,965.37	1,577,550,938.09
利息净收入	1	435,163,533.52	378,434,283.63
其中：利息收入	1.1	863,635,864.11	806,869,265.11
利息支出	1.2	428,472,330.59	428,434,981.48
手续费及佣金净收入	2	906,259,451.67	861,847,508.08
其中：经纪业务手续费净收入	2.1	716,964,513.80	642,310,183.97
投资银行业务手续费净收入	2.2	99,937,614.05	114,379,704.75
资产管理业务手续费净收入	2.3	30,005,743.46	53,294,819.03
投资收益（损失总额以“-”号填列）	3	385,558,638.76	332,604,444.06
其中：对结构化主体股权投资收益	3.1	90,664,601.11	-94,833.29
以摊余成本计量的金融资产终止确认产生的收益	3.2		
净敞口套期收益			
其他收益	4	5,183,453.22	10,462,394.37
公允价值变动收益（损失以“-”号填列）	5	311,412,772.14	-5,331,986.45
汇兑收益（损失以“-”号填列）		-769,611.11	-2,137,225.91
其他业务收入	6	2,065,277.50	4,671,520.31
资产处置收益（损失以“-”号填列）		1,050.37	
营业外收入		129,525,000.62	948,440,320.56
营业外支出			
税金及附加	8	15,002,326.90	14,958,749.81

# 母公司利润表

2021年度

会证02表

编制单位：湘财证券股份有限公司

单位：人民币元

项目	注释号	本期数	上年同期数
一、营业总收入		1,970,422,410.26	1,553,304,945.83
利息净收入	1	123,003,335.51	256,032,797.02
其中：利息收入	1	860,761,464.13	784,768,946.51
利息支出	1	427,668,128.62	428,425,976.52
手续费及佣金净收入	2	885,548,033.50	849,875,219.76
其中：经纪业务手续费净收入	2	723,230,413.92	648,308,408.87
投资银行业务手续费净收入			

# 合并现金流量表

2021年度

编制单位：湘财证券股份有限公司

会证03表  
单位：人民币元

项 目	注 释	本期数	上年同期数
一、经营活动产生的现金流量：			
销售商品、提供劳务收到的现金			
向其他金融机构拆入资金净增加额			
处置金融资产取得的投资收益		998,027,933.33	
收取利息、手续费及佣金的现金		2,129,744,530.45	1,985,072,553.06
拆入资金净增加额		450,000,000.00	100,000,000.00
回购业务资金净增加额			1,133,345,554.41
融出资金净减少额			
代理买卖证券收到的现金净额		1,243,795,641.18	1,136,743,275.97
收到其他与经营活动有关的现金	1	119,736,014.01	240,675,375.53
经营活动现金流入小计		4,941,304,118.97	4,595,836,758.97

# 母公司现金流量表

2021年度

编制单位：湘财证券股份有限公司

会计报表  
单位：人民币元

项目	注释号	本期数	上年同期数
<b>一、经营活动产生的现金流量：</b>			
销售商品、提供劳务收到的现金			
向其他金融机构拆入资金净增加额			
为交易目的而持有的金融资产净减少额		1,139,517,343.51	
收取利息、手续费及佣金的现金		2,104,797,500.78	1,947,563,634.55
拆入资金净增加额		450,300,300.00	136,000,000.00
回购业务资金净增加额			937,791,118.41
融出资金净减少额			
代理买卖证券净增加额		1,122,875,636.00	1,295,244,000.00
收到其他与经营活动有关的现金		99,400,899.35	143,170,960.66
经营活动现金流入小计		2,816,184,279.54	3,460,010,743.52
为交易目的而持有的金融资产净增加额			629,668,917.13
回购业务资金净减少额		2,814,711,690.77	
拆出资金净增加额			
拆出资金净增加额		734,354,783.29	1,933,382,015.42
支付利息及手续费及佣金的现金		427,382,154.71	403,787,620.86
支付给职工以及为职工支付的现金		630,073,392.50	501,019,653.84
支付的各项税费		295,490,510.94	146,569,816.22
支付其他与经营活动有关的现金		625,737,116.93	284,927,066.11
经营活动现金流出小计		2,327,741,019.14	2,799,454,889.64
经营活动产生的现金流量净额		-299,991,746.56	336,027,274.31
<b>二、投资活动产生的现金流量：</b>			
收回投资收到的现金			21,718,159.72
取得投资收益收到的现金			
处置固定资产、无形资产和其他长期资产收回的现金净额			99,356,000.00
收到其他与投资活动有关的现金			
投资活动现金流入小计			21,718,159.72
投资支付的现金			100,000,000.00
购建固定资产、无形资产和其他长期资产支付的现金			94,811,487.60
支付其他与投资活动有关的现金			
投资活动现金流出小计			194,811,487.60
投资活动产生的现金流量净额			2,906,672.12
筹资活动产生的现金流量：			
吸收投资收到的现金			
取得借款收到的现金			
发行债券收到的现金			
收到其他与筹资活动有关的现金			
筹资活动现金流入小计			
偿还债务支付的现金			
发行债券支付的现金			
支付其他与筹资活动有关的现金			
筹资活动现金流出小计			
筹资活动产生的现金流量净额			
现金及现金等价物净增加额			
期初现金及现金等价物余额			
期末现金及现金等价物余额			

湘财证券股份有限公司  
2021年度  
现金流量表

法定代表人：李金金

主管会计工作的负责人：李金金

湘财证券股份有限公司  
2021年度  
现金流量表

法定代表人：李金金

主管会计工作的负责人：李金金

湘财证券股份有限公司  
2021年度  
现金流量表

法定代表人：李金金

主管会计工作的负责人：李金金

会证04表  
人民币元

### 合并所有者权益变动表

项目	2012年度				所有者权益合计	2011年度				所有者权益合计	
	归属于母公司所有者权益		一般风险准备	未分配利润		少数股东权益	归属于母公司所有者权益		未分配利润		少数股东权益
	实收资本(或股本)	其他综合收益					实收资本(或股本)	其他综合收益			
1	683,129,755.00				683,129,755.00	46,780,379.85				46,780,379.85	
2											
3											
4											
5											
6											
7											
8											
9											
10											
11											
12											
13											
14											
15											
16											
17											
18											
19											
20											
21											
22											
23											
24											
25											
26											
27											
28											
29											
30											
31											
32											
33											
34											
35											
36											
37											
38											
39											
40											
41											
42											
43											
44											
45											
46											
47											
48											
49											
50											
51											
52											
53											
54											
55											
56											
57											
58											
59											
60											
61											
62											
63											
64											
65											
66											
67											
68											
69											
70											
71											
72											
73											
74											
75											
76											
77											
78											
79											
80											
81											
82											
83											
84											
85											
86											
87											
88											
89											
90											
91											
92											
93											
94											
95											
96											
97											
98											
99											
100											
101											
102											
103											
104											
105											
106											
107											
108											
109											
110											
111											
112											
113											
114											
115											
116											
117											
118											
119											
120											
121											
122											
123											
124											
125											
126											
127											
128											
129											
130											
131											
132											
133											
134											
135											
136											
137											
138											
139											
140											
141											
142											
143											
144											
145											
146											
147											
148											
149											
150											
151											
152											
153											
154											
155											
156											
157											
158											
159											
160											
161											
162											
163											
164											
165											
166											
167											
168											
169											
170											
171											
172											
173											
174											
175											
176											
177											
178											
179											
180											
181											
182											
183											

